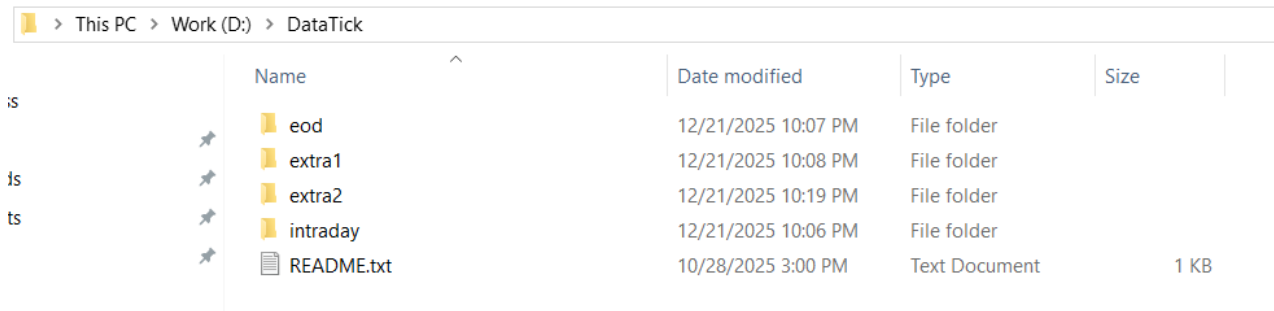


Cách đưa dữ liệu EOD vào Optuma khi dùng dữ liệu Datatick của chungkhoanso.com

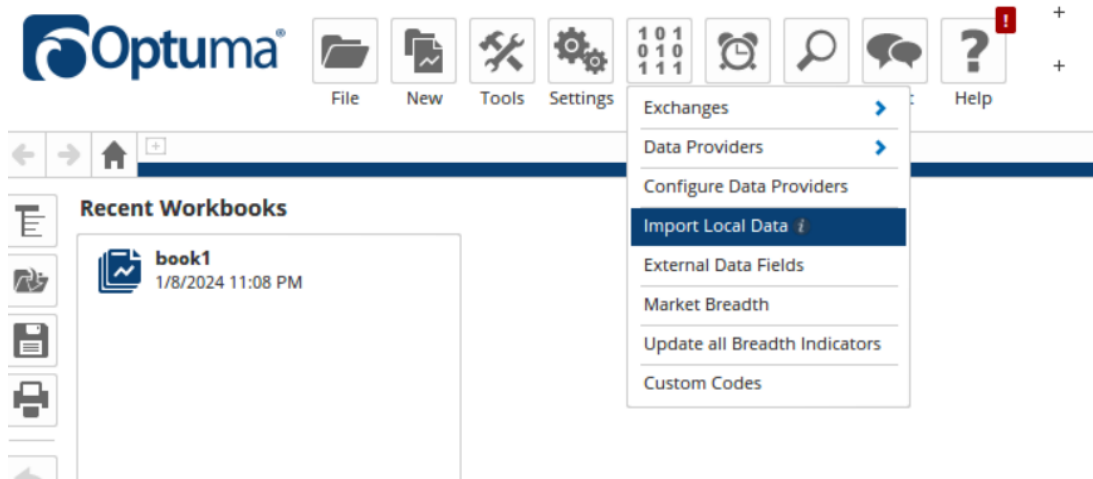
Vào nơi lưu dữ liệu lưu bởi DataTick, mặc định dữ liệu lưu ở thư mục D:\DataTick hoặc C:\DataTick

Tắt app DataTick đi nếu đang mở lên dùng.

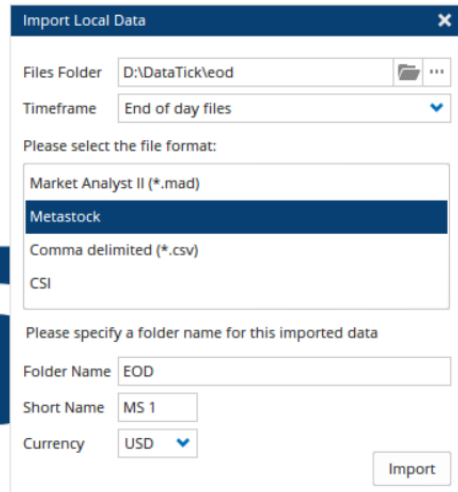


Trong nơi lưu dữ liệu bạn sẽ thấy các thư mục sau: eod lưu dữ liệu theo ngày, intraday lưu dữ liệu theo phút, extra1 lưu dữ liệu mua bán chủ động, nước ngoài, extra2 lưu dữ liệu mua bán tự doanh và thống kê lệnh đặt trong ngày

Vào Optuma chọn Import Local Data như ảnh

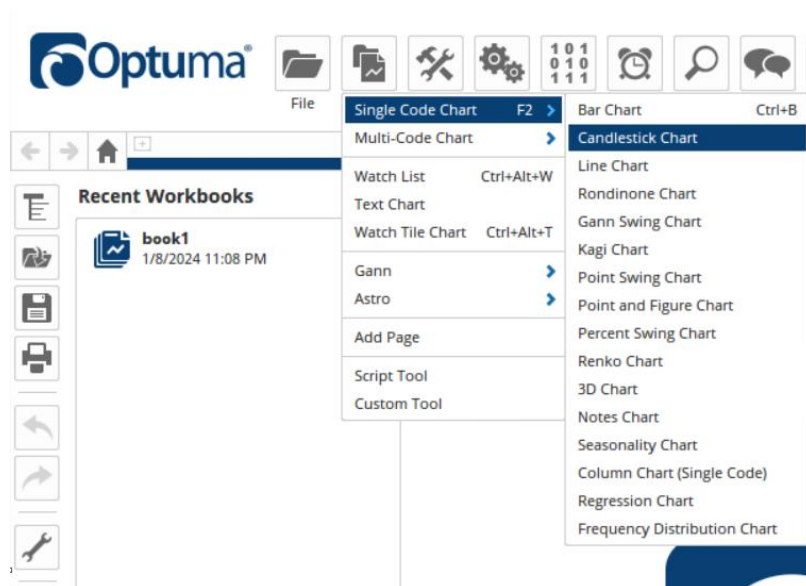


Cấu hình như ảnh dưới để optuma biết nơi lưu dữ liệu rồi ấn Import



Đợi một chút để Optuma import xong dữ liệu.

Trong Optuma mở 1 chart lên xem



Nhập mã cần xem là được, ví dụ VCB

